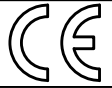




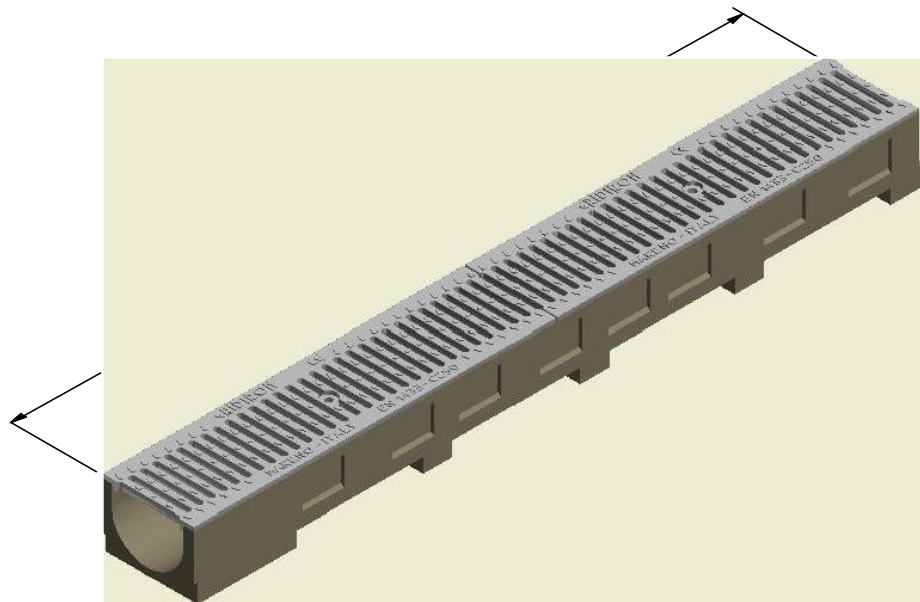
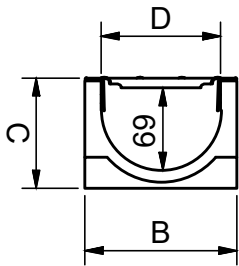
INZA

www.inza.es

TECHNICAL SHEET



----- CANAL -----	INZA S100RF
TIPO	Canal de drenaje Tipo "M"
MATERIAL	Hormigón polímero
CLASE DE CARGA	Clase C250
NORMA	EN 1433:2008
CAP. HIDRAULICA (L/s).	0,5%=4,1 - 1%=5,8 - 1,5%=7,1 - 2%=8,3 - 3%=10,1
REJA Y TIPO DE CIERRE	2 Rejas de 0.5 ml de fundición con cierre mediante tornillos
MATERIAL	Fundición dúctil GJS500-7 EN1563
CLASE DE CARGA	Clase C250
NORMA	EN 1433:2008
TIPO DE RANURA	8 mm x 80 mm



A	B	C	D	E	F
Longitud mm	Ancho mm	Altura mm	Ancho libre mm	Sección hidráulica cm ²	Peso KG
1000	127	87	100	62	6.1

All channels, to reach the given loading class, must be installed on site as for our installation instructions.